





Icon Quick Reference / Краткое описание пиктограмм





x-rite | eXact™



Library Sort and Search / Библиотека поиска и сортировки

-  **Search / Поиск:** Поиск цвета по названию
-  **Sort Classic View/ Сортировка сохраненных данных:** Сортировка стандартов, сохраненных в библиотеке
-  **Sort Delta E/ Сортировка по dE:** сортировка стандартов по dE
-  **Sort Alphabetically / Сортировка по алфавиту:** сортировка стандартов по алфавиту






Tool Configurations / Обозначение основных операций

-  **Delete/Удалить:** Операция удаления
-  **Copy/ Копировать:** Операция копирования
-  **Move / Переместить:** Операция перемещения
-  **Cancel/ Отменить:** Операция отмены действия




Measurement Condition / Условие измерения

- M0 (no)** Измерение сделанное при источнике освещения A, что соответствует ранее используем - No-Filter, UV-Included
- M1** Измерение сделанное при источнике освещения D50, что соответствует ранее используем Daylight или D65-Filter

Instrument Diagnostics / Диагностика прибора

-  **Calibration/ Калибровка:** Просмотр информации о калибровке
-  **Regional Settings / Локальные настройки:** возможность установить локальные настройки в приборе
-  **Information/ Информация:** тип инструмента, версия внутреннего ПО и т.д.
-  **Hardware Diagnostics / Диагностика прибора:** запуск диагностики прибора и просмотр ошибок
-  **Battery information / Информация о батарее:** просмотр состояния батареи

Messages/Information / Сообщения/Информация

-  **Alert / Внимание:** Отображается сообщение об ошибке
 -  **Measuring Indication/ Индикатор измерения:** Указывает что прибор находится в процессе измерения
 -  **Measuring Complete Indication / Измерение завершено:** указывает на окончание процесса измерения
-
- M2 (uvc)** Измерение сделанное при источнике освещения A исключая UV компоненту, что соответствует ранее используем UV Cutoff Filter, UV excluded.
 - M3 (pol)** Измерение, сделанное при источнике освещения A с поляризатором, исключая UV компоненту . Соответствует ранее используем Polarization-Filter.

Main Menu Tools / Инструменты главного меню



User Accounts/ Учетные записи пользователя: Установка новой учетной записи пользователя и/или редактирование существующих учетных записей



My Settings/ Пользовательские настройки: Позволяет редактировать текущие параметры, параметры измерения цвета, параметры настройки функций, изменять язык и изменять другие настройки прибора



Diagnostics/ Диагностика: Просмотр установок прибора и осуществление проверки прибора



Basic / Основное: сделать измерения, при этом использование стандартов невозможно



Compare/ Сравнение: сделать измерение и сравнить со стандартом



Search/ Поиск: сделать измерения и найти ближайший цвет в библиотеке цветов



Job/ Общая Работа: Generic Job / Создание работы: Измерение Работы с несколькими стандартами (опция) и автоматическое распознавание тип измеряемого поля



PSO Job / PSO Работа: Специальная версия Работы, в соответствии с процессом PSO спецификации.



G7 Job / G7 Работа: Специальная версия Работы, в соответствии с процессом G7 спецификации.



JapanColor Job / JapanColor Работа: Специальная версия Работы, в соответствии с процессом JapanColor спецификации



Add / Добавить: Добавить новый инструмент в главное меню на мониторе

Main Settings / Основные настройки



Language / Язык: выбор языка



Change User / Изменить пользователя: Отключить текущего пользователя и подключить (ввести пароль) нового пользователя



Security / Защита : Установить защиту



Power setting/ Питание: Опция управления питанием



Beeper Volume / Звуковой сигнал: Установка/ отключение звукового сигнала

Status Bar Symbols / Обозначение символов в строке меню



USB: Символ появляется в строке меню при подключении устройства к компьютеру через USB порт



Battery / Батарея: Отображается состояние батареи.



Charge / Подзарядка: Знак появляется когда прибор подключен к эл. питанию



NetProfiler: При активированном NetProfiler пиктограмма отображается в сером цвете; Пиктограмма окрашенная в красный цвет означает, что нужно обновить профиль NetProfiler



Security Lock/ Защита включена: Знак появляется когда включена защита



Security Temporarily Unlocked / Защита временно отключена: Знак появляется когда защита не активирована или временно отключена.

Navigation Bar / Навигационная панель



Measure or replace standard / Измерить или заменить стандарт: Измерьте или замените стандарт для текущего значения / образца



Paper Measurement / Измерение бумаги: Измерить подложку (для денситометрических функции)



Sheet Selection (with number)/ Выбор листа (с номером): Работа находится в "Производственном Режиме". Номер обозначает, порядковый номер измеренного "листа" образца в базе.



Sheet Selection (without number) / Выбор листа (без номера): Работа находится в "Подготовительный Режим". Сохранить измеренное значение в базу временно невозможно.



Function Selection / Выбор функции: Выбрать функцию измерения (например, Плотность или L*a*b*).



Job Report / Отчет о Работе: Просмотр текущего отчета работы



Home / Главная страница: Возврат к главному меню

Patch Type (Jobs only) / Тип измеряемой поверхности (только для Работы)



Paper / Бумага: Отобразить или выбрать подложку/бумагу



Solid/ Плашка: Отобразить или выбрать плашку



Overprint/ Бинарное наложение: Отобразить или выбрать бинарное наложение









Tint / Растровое поле: Отобразить или выбрать растровое поле








Gray Balance / Баланс «по -серому»: Отобразить или выбрать поле баланса «по-серому»


Measurement Screen / Экран измерений

-  **Standard/ Стандарт:** Доступ к библиотеке стандартов и их просмотр
-  **Change Standard / Изменить Стандарт (Инструмента Сравнения и Поиска) или Change Patch / Изменить поле (для Работ):** Изменить выбор в случае, если при автоматическом распознавании измеренных значений были назначены к ошибочному стандарту или полю
-  **Back/ Возврат:** Вернуться к предыдущему экрану
-  **Auto Color / Автоматическое распознавание цвета:** Индикатор указывает на автоматическое определение цвета
-  **Color / Цвет:** Режим измерения и отображения цвета на экране.
-  **Delta/Absolute / Дельта/Абсолютное значение:** Переключение между отображением дельты и абсолютными значениями




Setup Wizard / Мастер настроек

-  **Language / Язык:** выбор языка
-  **Screen Direction / Поворот дисплея:** при работе левой рукой дисплей можно повернуть на 180 градусов
-  **Region/ Регион:** установка региона
-  **Date/ Дата:** установить дату
-  **Time/ Время:** установить время

Pass/Fail Indicator / Индикатор Допустимого/Недопустимого отклонения

-  **Tolerance Pass /Допустимое отклонение:** указывает что измеренный образец находится в пределах установленного допустимого отклонения
-  **Tolerance Action Alert/В допустимых пределах:** указывает что измеренный образец находится на границе пределов установленного допустимого отклонения.
-  **Tolerance Fail Alert / Недопустимое отклонение:** указывает что измеренный образец находится вне пределов установленного допустимого отклонения

Standart Screen / Стандартный экран

-  **Color Library / Библиотека Цветов:** Выбрать библиотеку цветов
-  **Information / Информация:** Просмотр информации о текущем стандарте
-  **Tolerance/ Допуск:** Просмотр настроек допуска для текущего стандарта

Представительство X-Rite в России:
127550, Москва, ул. Прянишникова, 2А
Email: Russia.info@xrite.com
Web: www.xrite.ru